


ŠATNÍK

ušij si svůj

E-BOOK



KAPSULOVÝ ŠATNÍK

Tereza Ehrenbergerová | Ušij si svůj šatník

ÚVOD

Kapsulový (nebo také „chytrý“) šatník není o množství, ale o smyslu.

Jde o promyšlený výběr několika univerzálních, dobře kombinovatelných kousků, které se dají vrstvit, sladit a nosit opakovaně – a přitom vypadat pokaždé jinak.

Pro švadlenku je to výzva i výhoda: ušít si méně, ale zato promyšleně a dokonale padnoucí kousky, které budeme opravdu nosit.

My budeme v tomto e-booku vycházet přímo ze stříhů UŠIJ SI SVŮJ ŠATNÍK.

NEJPRVE BARVY

Správný výběr barev je základem následného jednoduchého kombinování celého šatníku.

Je dobré vycházet z vlastní typologie a samozřejmě i z vlastního vkusu.

Nenechte se nachytat krátkodobými aktuálními trendy. Kapsulový šatník je o udržitelnosti a stálosti.

BAREVNÉ KATEGORIE

- základní barvy - bílá, černá, navy (námořnická modrá)
- neutrální barvy - bílá, smetanová, tělová, odstíny šedé, odstíny béžové, denim, navy, černá
- výrazné barvy - žlutá, hořčicová, oranžová, korálová, červená, vínová, magenta, světle růžová, lila, fialová, světle modrá, královsky modrá, tyrkysová, petrolejová, mint, zelená, lahvově zelená, khaki atd.
- vzory - vzorované a vícebarevné materiály + zlatá, stříbrná, měděná apod.

BAREVNÁ PALETA

1 základní barva + 2 neutrální barvy + 2-3 výrazné barvy + 2 vzory

PŘÍKLADY BAREVNÝCH PALET



KOLIK KUSŮ

BASIC TRIČKO - 2x neutrální, 1x barva

STREČOVÉ TRIČKO - 2x neutrální, 1x barva

KOŠILE - 1x neutrální, 1x vzor

KALHOTY - 1x džíny nebo neutrální, 1x barva nebo vzor

SUKNĚ - 1x neutrální nebo barva, 1x vzor

ŠATY - 1x neutrální nebo barva, 1x vzor

MIKINA / SVETR - 1x neutrální, 1x barva

BUNDA - 1x barva

KABÁT - 1x neutrální

KABELKA - 1x neutrální, 1x barva


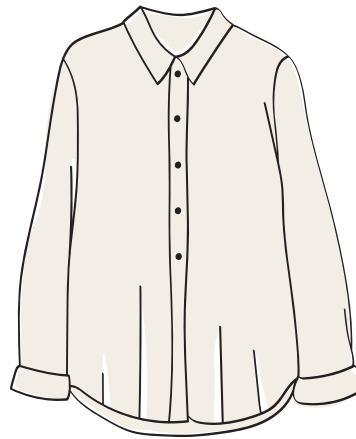



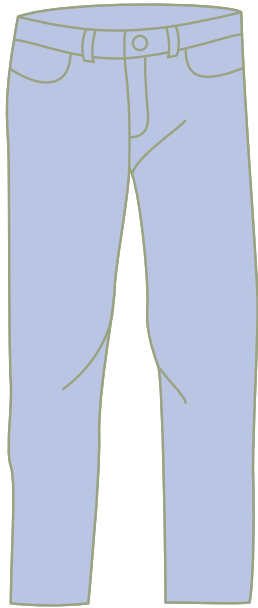
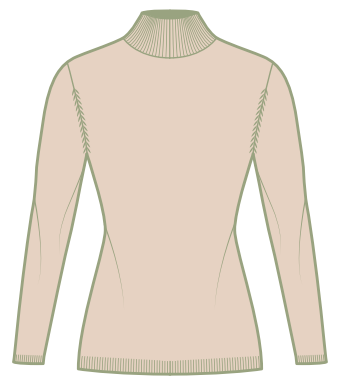
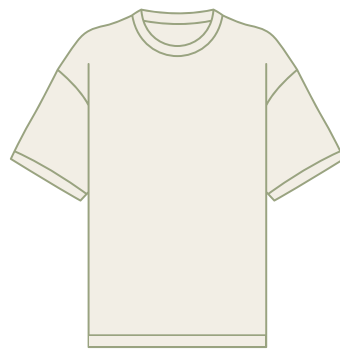

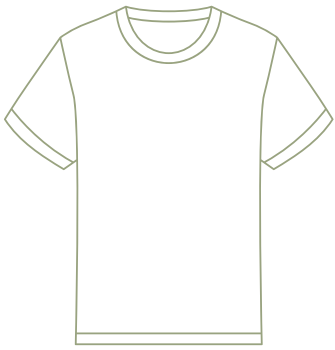
VARIANTY, STRUKTURY




A teď si u jednotlivých kusů pohrajeme nejen s barvou, ale i s variabilitou střihů.

PŘÍKLAD

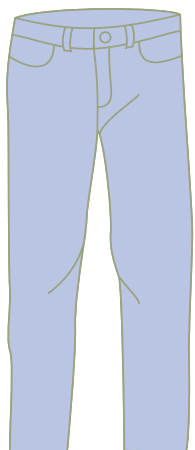

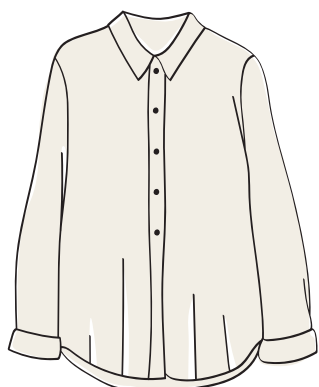
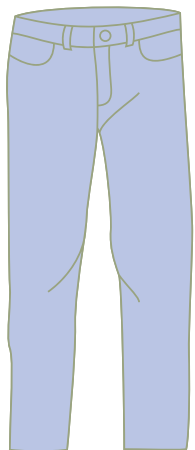

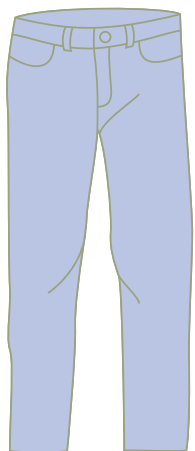
- BASIC TRIČKO - 1x s krátkým rukávem neutrální
1x s delším rukávem neutrální
1x s krátkým rukávem barevné
- STREČOVÉ TRIČKO - 1x neutrální s dlouhým rukávem
1x barevné s krátkým rukávem
1x neutrální v rolákové variantě
- KOŠILE - 1x prodloužená neutrální ze lnu
1x klasická vzorovaná ze seersuckeru
- KALHOTY - 1x džíny nebo neutrální širší
1x barevné široké z viskózy
- SUKNĚ - 1x neutrální midi ze lnu
1x delší vzorovaná z viskózy
- ŠATY - 1x barevné dlouhé z viskózy
1x vzorované midi z popelínu
- MIKINA / SVETR - 1x neutrální z teplákoviny
1x barevný zkrácený s rolákem ze svetroviny
- BUNDA - 1x barva z proševu
- KABÁT - 1x neutrální z kabátoviny
- KABELKA - 1x neutrální delší z koženky
1x barva kratší ze strukturované koženky

VIZUALIZACE

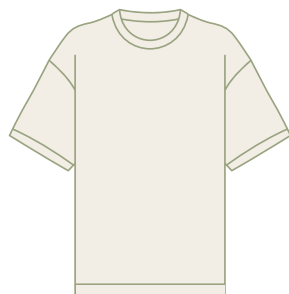

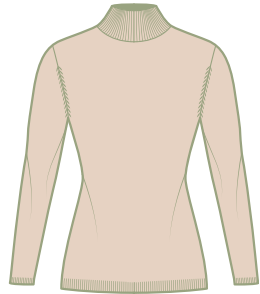







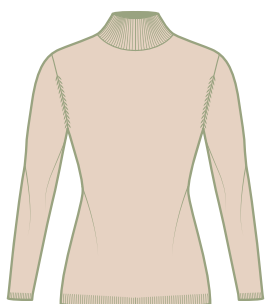


MOŽNÉ KOMBINACE



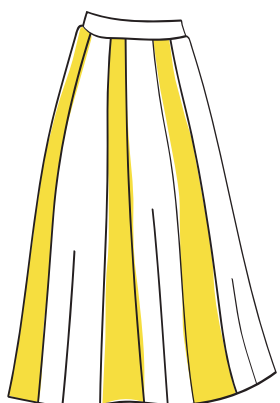
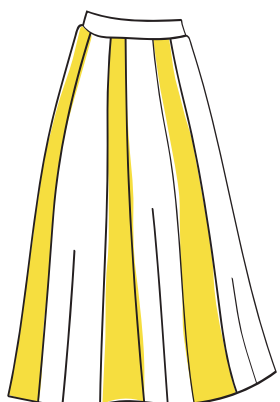

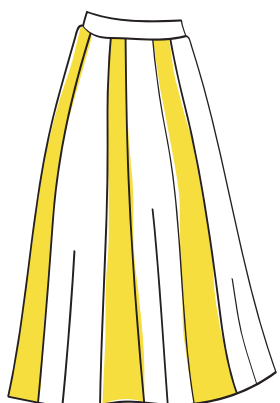
MOŽNÉ KOMBINACE







MOŽNÉ KOMBINACE



MOŽNÉ KOMBINACE



MOŽNÉ KOMBINACE



MOŽNÉ KOMBINACE





Tento e-book vytvořila Tereza Ehrenbergerová, lektorka šití, autorka stříhů Dnes šiju a zakladatelka projektu UŠIJ SI SVŮJ ŠATNÍK. Věnuje se praktickému šití pro začátečníky, zaměřuje se na jednoduchost, pochopitelnost a radost z tvorby.

Tento materiál je autorským dílem a je určen výhradně pro osobní potřebu čtenáře. **Jakékoli šíření, kopírování, úpravy nebo další komerční využití bez písemného souhlasu autora jsou zakázány.**

Děkuji, že respektujete mou práci a pomáháte udržovat férové prostředí mezi tvůrci.

dnes • šiju

www.dnessiju.cz

dnessiju@dnessiju.cz

Najdete nás také na Facebooku a Instagramu.